



## Vägledning – Tillståndsansökan explosiv vara

*”Den som hanterar, överför, importerar eller exporterar explosiva varor och den som yrkesmässigt eller i större mängd hanterar brandfarliga varor ska ha tillstånd till det.”*

Detta enligt 16 § Lag (2010:1011) om brandfarliga och explosiva varor (LBE).

Kommunen utfärdar tillstånd för: användning, förvaring, handel och överlåtelse samt överföring av explosiva varor inom Sverige. Vad som utgör explosiva varor definieras i [MSBFS 2010:4 Myndigheten för samhällsskydd och beredskaps föreskrifter om vilka varor som ska anses utgöra brandfarliga och explosiva varor](#)

Vissa undantag från tillståndsplikten finns. Dessa kan du bland annat läsa om på sidan [Explosiva varor \(msb.se\)](#) och genom att fördjupa dig i de länkar som finns på denna sida. Myndigheten för samhällsskydd och beredskap, MSB har, även givit ut en handbok på området som finns att ta del av digitalt: [Hantering av explosiva varor: Handbok till MSB:s föreskrifter MSBFS 2019:1](#)

Senast 4 veckor innan ett gammalt tillstånd löper ut ska ett nytt sökas hos oss för att ni per automatik ska få fortsätta er verksamhet enligt det gamla tillståndet under ansökningstiden.

Denna vägledning går igenom steg för steg hur du söker tillstånd med hjälp av Räddningstjänsten Skaraborgs E-tjänst för tillståndsansökan explosiv vara.

### Innehåll

Öppna upp ansökan .....	1
Flik 1: Tidigare tillstånd .....	1
Flik 2: Ansökan.....	2
Flik 3: Sökande .....	2
Flik 4: Föreståndare för explosiv vara .....	3
Flik 5: Verksamhet .....	4
Flik 6: Explosiva varor.....	5
Flik 7: Handlingar som bifogas .....	7
Flik 8: Lämplighetsprövning av sökande .....	8
Flik 9: Lämplighetsprövning av deltagare i verksamheten .....	10
Flik 10: Förhandsgranska.....	11
Skicka in ansökan .....	11



## Öppna upp ansökan

E-tjänsten hittar du här: [Blanketter & e-tjänster \(rtjskaraborg.se\)](https://rtjskaraborg.se)

Du behöver legitimera dig med E-legitimation för att kunna starta en ansökan och senare också för att skriva under. Vid inloggning ombeds du därför legitimera dig mot ”Skaraborg”. Legitimeringen är dock inte knutet till vem som ska stå på tillståndet utan används som säker inloggning för att öppna upp själva tjänsten. Vem (person eller företag) som ska stå på själva tillståndet anges inne i själva tjänsten.

Du kan när som helst spara din ansökan för att sedan fortsätta vid ett senare tillfälle. Detta gör du på den gröna ”SPARA-knappen” uppe i högra hörnet.

Vill du fortsätta med ditt ärende vid ett senare tillfälle så kan du spara det när som helst.

Spara

## Flik 1: Tidigare tillstånd

1 Tidigare tillstånd 2 Ansökan 3 Sökande 4 Föreståndare 5 Verksamhet 6 Explosiva varor 7 >

Har verksamheten tillstånd sedan tidigare?

Markera i sådana fall kryssrutan nedan och fyll i befintligt diarienummer för tillståndet.

Om nytt tillstånd söks senast 4 veckor innan giltighetstiden för det gamla går ut så gäller det gamla per automatik under handläggningstiden.

Verksamheten har tillstånd sedan tidigare

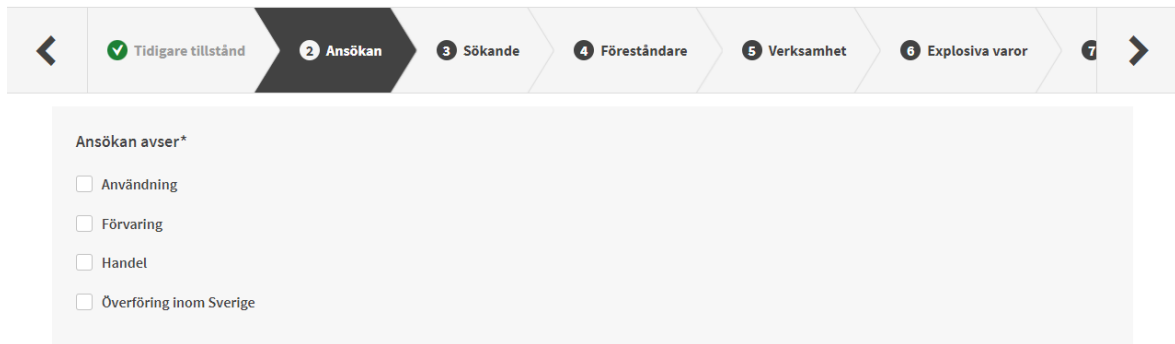
Om du eller din verksamhet har tillstånd sedan tidigare kryssar du i rutan och får då möjlighet att fylla i diarienummer på det tidigare tillståndet.

Har du inte det tidigare tillståndet tillgängligt så kommer högst troligen den som handlägger ditt ärende också kolla i våra system om det finns tidigare tillstånd när ansökan väl kommit in till oss. Vill du vara på den säkra sidan kan du alltid efterfråga det gamla tillståndet hos oss genom att maila till [raddningstjansten@rtjskaraborg.se](mailto:raddningstjansten@rtjskaraborg.se).

Bra att veta är att, oavsett om du har ett tillstånd sedan innan eller inte, så ansöker du om ett nytt tillstånd och det innebär att en prövning och en avstämning mot dagens regelverk kommer göras. Bara för att en verksamhet/anläggning haft tillstånd sedan innan innebär det inte per automatik att inga nya krav på åtgärder tillkommer vid en tillståndsprövning.

Har man nyligen fått tillstånd beviljat och endast vill genomföra någon mindre ändring. Ta kontakt med oss via mail till: [raddningstjansten@rtjskaraborg.se](mailto:raddningstjansten@rtjskaraborg.se) eller telefon: 010-173 63 00 och be att få prata med en handläggare för explosiv vara. Vid anmälan om byte av föreståndare eller deltagare i verksamheten använd vår E-tjänst: *Explosiv vara, föreståndare och deltagare - anmälan*. [Tjänster - Räddningstjänsten Skaraborg \(rtjskaraborg.se\)](https://rtjskaraborg.se/tjanster-raddningstjansten)

## Flik 2: Ansökan



Ansökan avser\*

Användning

Förvaring

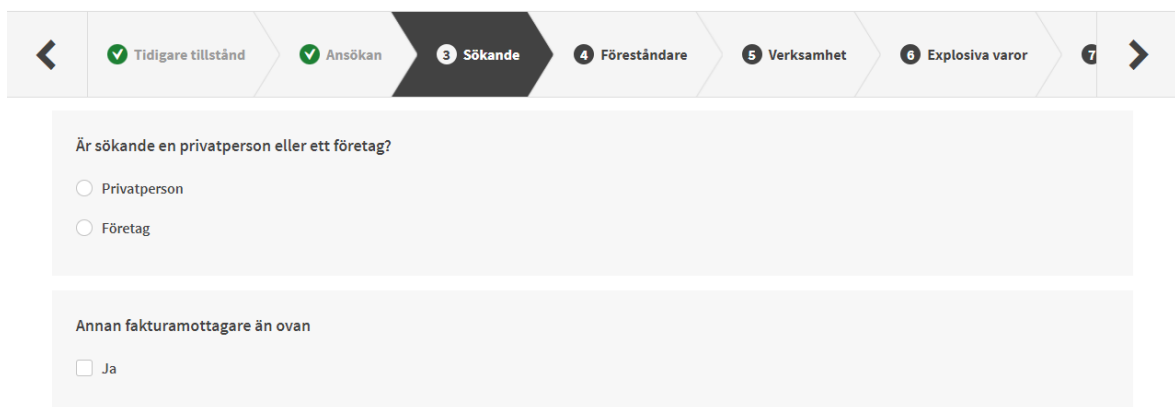
Handel

Överföring inom Sverige

Ange vad ansökan gäller. Fler val än ett är möjligt. Beroende på hur du/ni hanterar de explosiva varorna så gäller olika krav och ansökan anpassas delvis efter vad du anger i detta steg.

MSB har samlat en hel del information på sin hemsida om du vill veta mer om vad begreppen innebär: [Tillstånd för explosiva varor \(msb.se\)](https://msb.se/tillstand-for-explosiva-varor)

## Flik 3: Sökande



Är sökande en privatperson eller ett företag?

Privatperson

Företag

Annan fakturamottagare än ovan

Ja

Ange om den som söker är privatperson eller företag. Det är den juridiska person som har den juridiska och faktiska kontrollen över verksamheten som ska ha tillståndet. Det vill säga den som har rättslig möjlighet att bestämma över hanteringen.

Fyll i uppgifterna som efterfrågas. Vissa fält är obligatoriska och låter dig inte gå vidare i ansökan om du inte fyllt i fälten korrekt. Det gäller bland annat kontaktuppgifter som den handläggare som blir tilldelad ärendet behöver för att komma i kontakt med den sökande.

## Flik 4: Föreståndare för explosiv vara

Uppgifter om föreståndare lämnas in vid senare tillfälle Hjälptext

Uppgifter om föreståndare lämnas in vid senare tillfälle

**Uppgifter om Föreståndare för explosiv vara\***

Kryssa för om personen är föreståndare för Anv= Användande, Förv = Förvaring, Hand = Handel och/eller Över = Överföring.  
Mer information hittar du här: [Skärpt kontroll över explosiva varor \(msb.se\)](#)

Namn*	Personnummer*	Telefon*	E-post	Utbildning/kompetens	Anv	Förv	Hand	Över
<input type="text"/>	<input type="text"/>	<input type="text"/>	<input type="text"/>	<input type="text"/>	<input type="checkbox"/>	<input type="checkbox"/>	<input type="checkbox"/>	<input type="checkbox"/>

Ta bort Lägg till ny rad

Enligt 9 § LBE ska den som bedriver tillståndspliktig verksamhet utse en eller flera föreståndare för verksamheten:

*”En föreståndare har till uppgift att verka för att verksamheten bedrivs enligt de aktsamhetskrav och med iakttagande av de övriga skyldigheter som följer av lagen eller föreskrifter som meddelats i anslutning till lagen. En tillståndshavare ska se till att en föreståndare ges de befogenheter och möjligheter i övrigt som behövs för att han eller hon ska kunna fullgöra sina uppgifter.”*

En prövning kommer göras av föreståndarens möjligheter att leva upp till kraven ovan i samband med tillståndsansökan. I E-tjänsten kan du som söker fylla i vilken utbildning/kompetens utsedda föreståndare besitter som styrker att de kan verka i rollen och fullgöra sina uppgifter. Intyg på genomgången utbildning eller kopia av spräck- eller sprängkort kan användas för att styrka föreståndarens kompetens, och ska bifogas ansökan.

Den som söker tillstånd, föreståndare, deltagare samt personer med betydande inflytande ska enligt 19 § LBE lämplighetsprövas. Lämplighetsprövningen utgörs av en bedömning av Polismyndigheten enligt 14 § förordning (2010:1075) om brandfarliga och explosiva varor. Personnummer måste anges för att kunna genomföra denna prövning. Föreståndare och deltagare ska också enligt 19a § LBE godkännas för att få vara föreståndare respektive få delta i verksamheten.

Det är inte alltid som uppgifter om föreståndare är klart i samband med ansökan om tillstånd (exempelvis vid en nystartad verksamhet). Det finns då möjlighet att kryssa i rutan ”Uppgifter om föreståndare lämnas in vid senare tillfälle” för att komma vidare till nästa steg. Tänk på att samma uppgifter kommer efterfrågas i samband med anmälan av föreståndare oavsett när de lämnas och att föreståndare för explosiv vara måste lämplighetsprövas och godkännas innan verksamheten får påbörjas.

Föreståndare och deltagare som byts ut under tillståndstiden ska anmälas till oss. Detta gör du/ni enklast via E-tjänsten: *Explosiv vara, Föreståndare och deltagare – anmälan*.

## Flik 5: Verksamhet

The screenshot shows a progress bar at the top with seven steps: 1. Tidigare tillstånd, 2. Ansökan, 3. Sökande, 4. Föreståndare, 5. Verksamhet (highlighted), 6. Explosiva varor, and 7. A right arrow. Below the progress bar is a form with two sections. The first section is titled 'Kort beskrivning av verksamheten (kan lämnas in som bilaga)' and contains a large empty text area. The second section is titled '(bilaga)' and contains a dashed box with a 'Välj filer' button and the following text: 'Maximal filstorlek vid uppladdning: 10 MB', 'Total maximal storlek för filer i den här frågan: 10 MB', 'Maximalt antal tecken i filnamnet: 255', and 'Tillåtna filtyper: pdf'.

Här har du möjlighet att fylla i en verksamhetsbeskrivning alternativt att skicka med denna som en bilaga.

I detta sammanhang är det hanteringen av de explosiva varorna i verksamheten som är i fokus. Beskriv kort hur de explosiva varorna hanteras, vad de används till, hur de förvaras och vilka rutiner som finns kring hanteringen.

Har ni använt er av och fullständigt fyllt i räddningstjänsten Skaraborgs egen mall/checklista för utredning av risker ([checklista-utredning-om-risker-explosiv-vara \(rtjskaraborg.se\)](https://rtjskaraborg.se)) så ingår beskrivning av verksamheten som en del i denna.

## Flik 6: Explosiva varor

←
→

✓ Tidigare tillstånd
✓ Ansökan
✓ Sökande
✓ Föreståndare
✓ Verksamhet
6 Explosiva varor
7

**Explosiva varor**

Om ni har en separat förteckning som innehåller de uppgifter som efterfrågas nedan bifogas denna under bilagor i nästa steg.

**Explosiva varor inom verksamheten som räknas kilovis\***

(För information om riskgrupper och samhanteringsgrupper se MSBFS 2019:1, bilaga 6)

Typ av vara	Riskgrupp <sup>⊗</sup>	Samhanteringsgrupp <sup>⊗</sup>	Största mängd (kg) <sup>⊗</sup>	Överföringsmängd (kg) <sup>⊗</sup>	Anmärkning	
Välj ett alternativ <span style="float: right;">▼</span>	Välj ett al... <span style="float: right;">▼</span>	Välj ett alter... <span style="float: right;">▼</span>				Ta bort
<span style="background-color: #2e7d32; color: white; padding: 2px 5px; border-radius: 3px;">Lägg till ny rad</span>						

**Explosiva varor inom verksamheten som räknas styckvis\***

(För information om riskgrupper och samhanteringsgrupper se MSBFS 2019:1, bilaga 6)

Typ av vara	Riskgrupp <sup>⊗</sup>	Samhanteringsgrupp <sup>⊗</sup>	Största mängd (styck) <sup>⊗</sup>	Överföringsmängd (styck) <sup>⊗</sup>	Anmärkning	
Välj ett alternativ <span style="float: right;">▼</span>	Välj ett al... <span style="float: right;">▼</span>	Välj ett alter... <span style="float: right;">▼</span>				Ta bort
<span style="background-color: #2e7d32; color: white; padding: 2px 5px; border-radius: 3px;">Lägg till ny rad</span>						

Här redogör du som söker för de explosiva varor som hanteras. Vilken riskgrupp och samhanteringsgrupp respektive vara tillhör och vilka mängder av respektive vara som hanteras. Vanligtvis anges största mängd kilovis. Sprängkapslar, Tändhattar och Pyroteknisk utrustning för fordon (PU) anges styckvis.

Uppgifter om riskgrupp och samhanteringsgrupp finns i bilaga 6 till [MSBs Föreskrifter och allmänna råd MSBFS 2019:1 om hantering av explosiva varor](#)

Har du/ni en separat lista där de efterfrågade uppgifterna under denna flik framgår så går det bra att istället skicka med denna som bilaga i nästa steg.

Beroende på om du kryssat i handel och/eller förvaring i Flik 2 så får du också frågor om fastigheten där handel ska bedrivas...

Fastighet där handel ska bedrivas

Kommun där fastigheten finns\*

Fastighetsbeteckning\*

Anläggningsnamn

Besöksadress

...och/eller förrådet placering och utformning.

Förrådets placering

Kommun där förrådet finns\*

Fastighetsbeteckning\*

Besöksadress

Tillståndshavare

Typ av förråd\*

Friliggande förråd

Förråd i mark

Förråd i bostad

Tillfälligt förråd vid sprängarbete ovan mark

Tillfälligt förråd vid sprängarbete i mark

Förråd i byggnad med annan verksamhet, ange typ av verksamhet

**Förrådets tillträdesskydd\***

För information om begärighetsgrader se MSBFS 2019:1, bilaga 7

- (Begärighetsgrad A) Förrådet motsvarar skyddsnivån vid värdeförvaring enligt europastandard EN 1143-1, utgåva 2, med lägst grade III. Kopia på certifiering eller annat dokument som visar att förrådet uppfyller kraven ska bifogas.
- (Begärighetsgrad B) Förrådet motsvarar skyddsnivån för säkerhetsskåp enligt Svenska Stöldskyddsföreningens Norm SSF 3492, utgåva 1. Kopia på certifiering eller annat dokument som visar att förrådet uppfyller kraven ska bifogas.
- (Begärighetsgrad C) Förrådet har ett tillträdesskydd motsvarande hänglås i minst hänglåsklass 2, och beslag i motsvarande klass, enligt Svenska Stöldskyddsföreningens Normer SSF 014 och SSF 018, eller motsvarande krav i annan stat inom EES eller Turkiet. Alternativt utgörs tillträdesskyddet av plåtskåp med trepunktslås.
- Förrådet är konstruerat på annat sätt som enligt sökanden uppfyller kraven på tillträdesskydd enligt ovan. En beskrivning av förrådet ska bifogas.

**Flik 7: Handlingar som bifogas****Handlingar som bifogas ( Du kan ladda upp flera dokument under bilagor)**

Som stöd vid utredning av risker har räddningstjänsten tagit fram en checklista som kan underlätta för att stämma av mot kraven i MSBFS 2019:1.

[Checklistan hittar du här](#)

- Utredning om risker enligt 7 § LBE (SFS 2010:1011)
- Dokument som styrker föreståndares kompetens och lämplighet. Kan till exempel vara meritförteckning, utbildningsintyg och/eller sprängkort.
- Beskrivning och planritning över försäljningslokal. Om det finns förråd i anslutning till försäljningsplatsen ska dess placering markeras och avståndet anges.
- Karta över förråd och närliggande skyddsobjekt. Avstånd mellan förråd inbördes samt mellan förråd och skyddsobjekt ska anges på kartan.
- Skiss över disponeringen av förrådet. (Bifogas endast om varor i olika riskgrupper och samhanteringsgrupper ska samförvaras).
- Kopia på certifikat eller intyg som styrker att förrådets konstruktion uppfyller kraven på tillträdesskydd.
- Klassningsplan med zonindelning. (Behövs inte om samtliga explosiva varor förvaras i oöppnade och oskadade originalförpackningar så att explosivämne inte kan spridas i från av damm, ånga eller dylikt)
- Beskrivning av förrådets brandskydd och åskskydd. (För information när detta behövs se 9 kap. 25 § och 27 §, MSBFS 2019:1)

Ange varför Utredning om risker ej bifogas\*

Hjälp ⓘ

Ange varför dokument som styrker föreståndares kompetens och lämplighet ej bifogas\*

Hjälp ⓘ

Under denna flik laddar du som söker upp och bifogar handlingar som styrker att hanteringen av den explosiva varan sköts enligt regelverket. De handlingar som efterfrågas är vanliga exempel på vad som begärs in som underlag. Det innebär inte att alla typer av dokument behöver bifogas just din/er ansökan.

Listan ger en överblick och en uppfattning om vad vi kan komma att begära in och vilja granska i samband med en tillståndsansökan. Fundera över om du/ni har de dokument som krävs för att kunna beviljas tillstånd eller om du behöver komplettera med något.

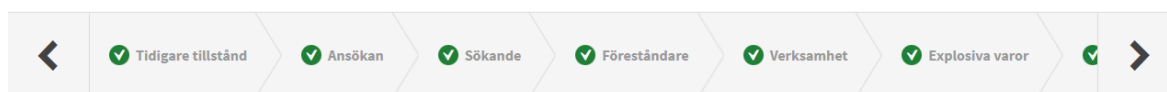


Något som alltid krävs och som läggs stor vikt vid i en tillståndsansökan är riskutredning som är ett krav enligt 7 § LBE. I denna ska ni redogöra utförligt för din/er hantering, för vilka risker som finns kopplat till den explosiva varan och hur dessa beaktas för att uppfylla kraven i regelverken.

Räddningstjänsten Skaraborg har en mall/checklista för utredning av risker som ligger uppe på vår hemsida under blanketter & E-tjänster, [checklista-utredning-om-risker-explosiv-vara.pdf \(rtjskaraborg.se\)](https://rtjskaraborg.se). Checklistan syftar till att underlätta för den som söker tillstånd, för enklare förvaring av explosiva varor, att uppfylla lagstiftningens krav på en dokumenterad utredning om risker. Checklistan är också ett verktyg för att kontrollera att den egna förvaringen uppfyller kraven i MSBFS 2019:1. Länk till checklistan finns även i E-tjänsten.

Om man av någon anledning inte bifogar riskutredning och/eller dokument som styrker föreståndares kompetens och lämplighet så kan man ange varför i fritext nedanför rutan där man laddar upp sina bilagor. Uppgifterna är obligatoriska att redovisa i samband med tillståndsprövning men det kan finnas fall då de inte skickas med direkt. Det skulle bland annat kunna vara en verksamhet som ska startas upp som ännu inte har dessa dokument färdiga när tillstånd söks.

## Flik 8: Lämplighetsprövning av sökande



**Personer med betydande inflytande över den juridiska personen\***

Lämplighetsprövning av sökande

Den som söker tillstånd, föreståndare, deltagare samt personer med betydande inflytande ska enligt 19 § lag (2010:1011) om brandfarliga och explosiva varor lämplighetsprövas. Lämplighetsprövningen utgörs av en bedömning av Polismyndigheten enligt 14 § förordning (2010:1075) om brandfarliga och explosiva varor. Föreståndare och deltagare ska också enligt 19a § lag (2010:1011) om brandfarliga och explosiva varor godkännas för att få vara föreståndare respektive få delta i verksamheten.

Personer med betydande inflytande är ex; för ett aktiebolag - VD, styrelseledamöter samt övriga personer som har ett betydande aktieinnehav i bolaget. Med ett betydande aktieinnehav avses en andel som är så stor att personen anses kunna utöva ett betydande inflytande över bolagets verksamhet, för ett handelsbolag eller kommanditbolag - Bolagsmän, verklig huvudman (om det finns någon utöver bolagsmännen), för en ekonomiska förening - CD och styrelseledamöter, för en ideell förening - Ordförande och övriga medlemmar i styrelsen.

Mer information hittar du här: [Skärpt kontroll över explosiva varor \(msb.se\)](https://msb.se)

<b>Namn</b>	<b>Person- eller samordningsnummer</b>	
<input type="text"/>	<input type="text"/>	<input type="button" value="Ta bort"/>
<input type="button" value="Lägg till ny rad"/>		

**Personer med betydande inflytande över den juridiska personen som saknar svenskt person- eller samordningsnummer**

<b>Namn</b>	<b>Födelsedatum</b>	<b>Bostadsadress</b>	
<input type="text"/>	<input type="text"/>	<input type="text"/>	<input type="button" value="Ta bort"/>
<input type="button" value="Lägg till ny rad"/>			

Under denna flik ska du lämna uppgifter om personer med betydande inflytande över den juridiska personen som söker tillstånd. Det finns info om kravet, vart det kommer ifrån och syftar till, men också vägledning kring vilka personer som utgör personer med betydande inflytande i olika typer av verksamheter, på följande sida (som också länkas till i E-tjänsten): [Skärpt kontroll över explosiva varor \(msb.se\)](https://www.msb.se/om-oss/om-oss-och-om-trygghet/trygghet-och-trygghet)

Trots detta är det inte alltid självklart vem eller vilka som ska anges. I vissa fall, när det exempelvis rör sig om kommunala myndigheter eller nämnder kan det vara svårare att avgöra. Som det står på sidan du når via länken ovan kan delegationsbeslut och arbetsbeskrivningar för olika befattningar vara till hjälp. Glöm inte bort att syftet är att hitta den/de som har inflytande över verksamheten där den explosiva varan som ansöks om hanteras. Det är upp till varje sökande att göra sin egen bedömning av personkretsen och redovisa den för tillståndsmyndigheten.

I samband med lämplighetsprovningen begär vi in ett yttrande från Polisen kring personernas lämplighet att hantera explosiv vara enligt ansökan. Därför ska fullständigt personnummer anges. Polisen ges vanligen 3-4 veckors svarstid vilket kan vara bra att känna till eftersom det påverkar tiden till dess man kan få sitt tillstånd beviljat.

I de fall personerna saknar svenskt person- eller samordningsnummer så finns möjlighet att fylla i namn, födelsedatum och bostadsadress.

Även om ett yttrande från Polisen inhämtas så är det i slutändan Räddningstjänsten som fattar beslut om personernas lämplighet. Det ska inte utfärdas något formellt godkännande av personerna, men provningen av dem är en del av bedömningsgrunden för hanteringstillståndet i sin helhet.

Om någon av dessa personer skulle befinnas vara olämplig vad gäller exempelvis brottsbelastning kan det påverka möjligheten att bevilja tillståndet.

## Flik 9: Lämplighetsprövning av deltagare i verksamheten

Personer som deltar i verksamheten med explosiva varor

Lämplighetsprövning av deltagare i verksamheten

Från och med 2021-08-01 ska personer som deltar i verksamhet med explosiva varor anmälas till tillståndsmyndigheten för lämplighetsprövning och godkännande enligt 19 § LBE.

Ett godkännande är en förutsättning för att de anmälda personerna ska få delta i verksamheten.

Deltagare är alla personer som enskilt kan komma att hantera de explosiva varorna. Personer som inte har tillträde till de explosiva varorna alternativt endast har tillträde till de explosiva varorna under övervakning är inte deltagare.

Personer som endast avses få delta i verksamhet med explosiva varor av begärighetsgrad C, mindre stöldbegärliga, behöver inte anmälas enligt MSBFS2021:3. De som hanterar stenspräckningspatroner omfattas av lämplighetsprövningen, då tändarna till dessa betraktas som stöldbegärliga och tillhör begärighetsgrad B.

Om ansökan endast omfattar explosiva varor i begärighetsgrad C, mindre stöldbegärliga alternativt att alla deltagare redan är anmälda som föreståndare explosiv vara eller personer med betydande inflytande så kan fälten lämnas tomma.

Mer information hittar du här: [Skärpt kontroll över explosiva varor \(msb.se\)](#)

Namn

Person- eller samordningsnummer

Ta bort

Lägg till ny rad

Sedan augusti 2021 ska även personer som deltar i verksamhet med explosiva varor anmälas till tillståndsmyndigheten.

Deltagare är alla personer som enskilt kan komma att hantera de explosiva varorna. Personer som inte har tillträde till de explosiva varorna alternativt endast har tillträde till de explosiva varorna under övervakning är inte deltagare.

Liksom för föreståndare och personer med betydande inflytande så innefattar lämplighetsprövningen en remiss till Polisen och därför efterfrågas fullständigt personnummer.

Angående deltagare finns några undantag. Personer som endast avses få delta i verksamhet med explosiva varor av begärighetsgrad C, mindre stöldbegärliga, behöver inte anmälas enligt MSBFS2021:3. Om ansökan endast omfattar explosiva varor i begärighetsgrad C, mindre stöldbegärliga alternativt att alla deltagare redan är anmälda som föreståndare explosiv vara eller personer med betydande inflytande så kan fälten lämnas tomma.

De som hanterar stenspräckningspatroner omfattas av lämplighetsprövningen, då tändarna till dessa betraktas som stöldbegärliga och tillhör begärighetsgrad B.

Personer som inte godkänns får inte delta i verksamheten med de explosiva varorna. Skulle det visa sig att detta inte efterlevs kan det påverka själva tillståndet.

Föreståndare och deltagare som byts ut under tillståndstiden ska anmälas till oss. Detta gör du/ni via E-tjänsten: *Explosiv vara, Föreståndare och deltagare – anmälan*.

Mer information om deltagare i verksamhet som hanterar explosiv vara finns här: [Krav på anmälan, prövning och godkännande av deltagare](#)

## **Flik 10: Förhandsgranska**

Kolla igenom ansökan så att den stämmer och att ni har fått med det som efterfrågas i så hög grad som möjligt. Desto mer kompletta ansökningshandlingar vi får in i första läget desto högre sannolikhet att handläggningstiden kortas vilket i sin tur påverkar avgiften för tillståndet.

### **Skicka in ansökan**

När du trycker på signera så ombeds du signera med E-legitimation igen. När du gjort detta skickas ansökan och fördelas till en handläggare. Du får bekräftelse på att ansökan är mottagen automatiskt per mail på den adress du angivit.

Den handläggare som tilldelas ärendet kommer ta kontakt med er för fortsatt handläggning av ärendet. Ofta innefattar det ett tidigt platsbesök där vi tittar på de faktiska förhållandena på hanteringsplatsen och där möjlighet finns att ställa frågor och reda ut eventuella oklarheter.